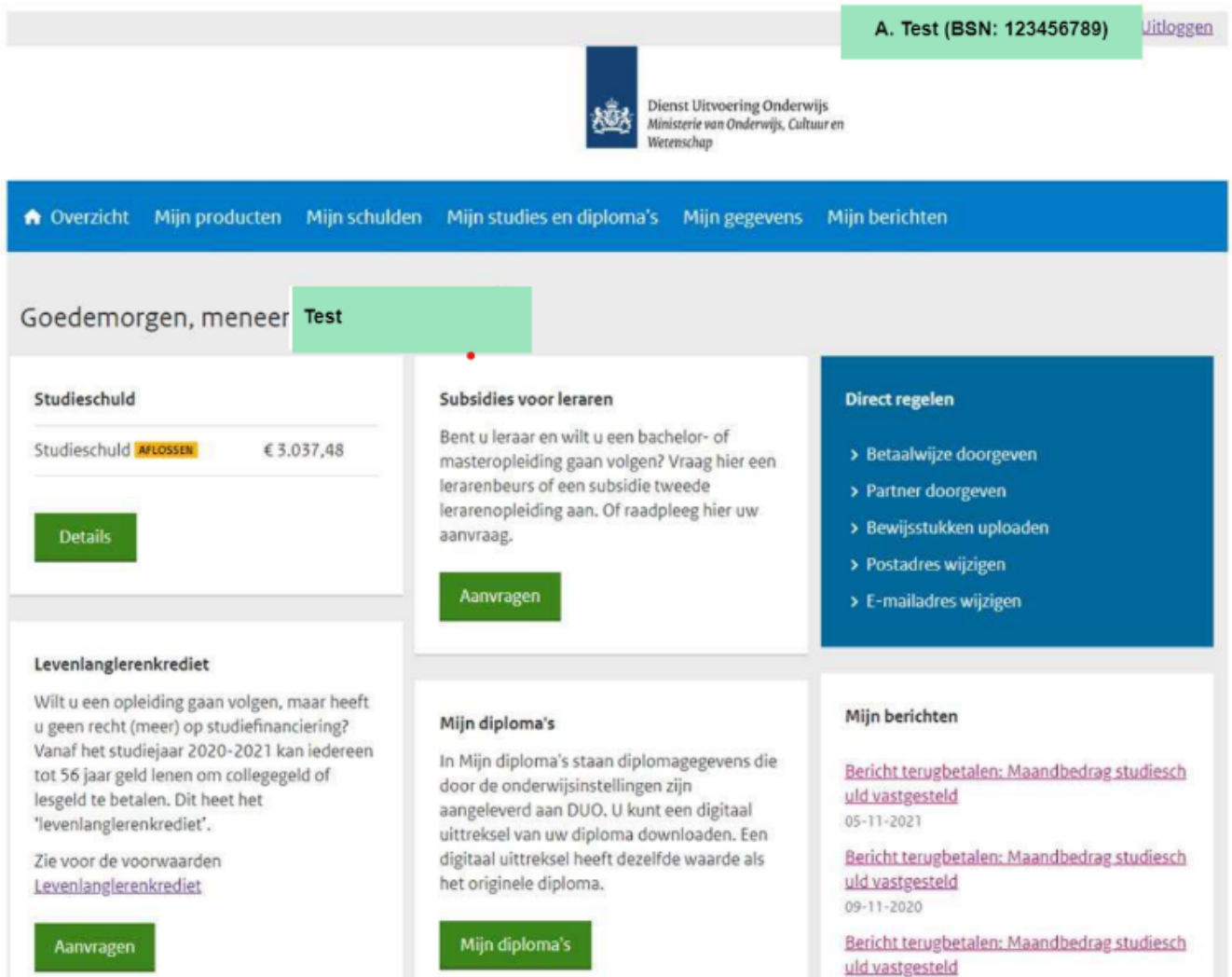


Instructie bij DUO studieschuld

Stap 1

Log in bij mijnduo.nl en klik bij "studieschuld" op het tabblad "details".

- Maak van het overzicht dat je dan ziet een printscreen en sla het op als PDF.
- Zorg dat op de printscreen/PDF je naam (rechtsbovenaan het scherm) zichtbaar is. Indien mogelijk maak je je BSN onleesbaar.
- Kijk op pagina 5 voor uitleg over hoe je een printscreen maakt en kunt opslaan als PDF.

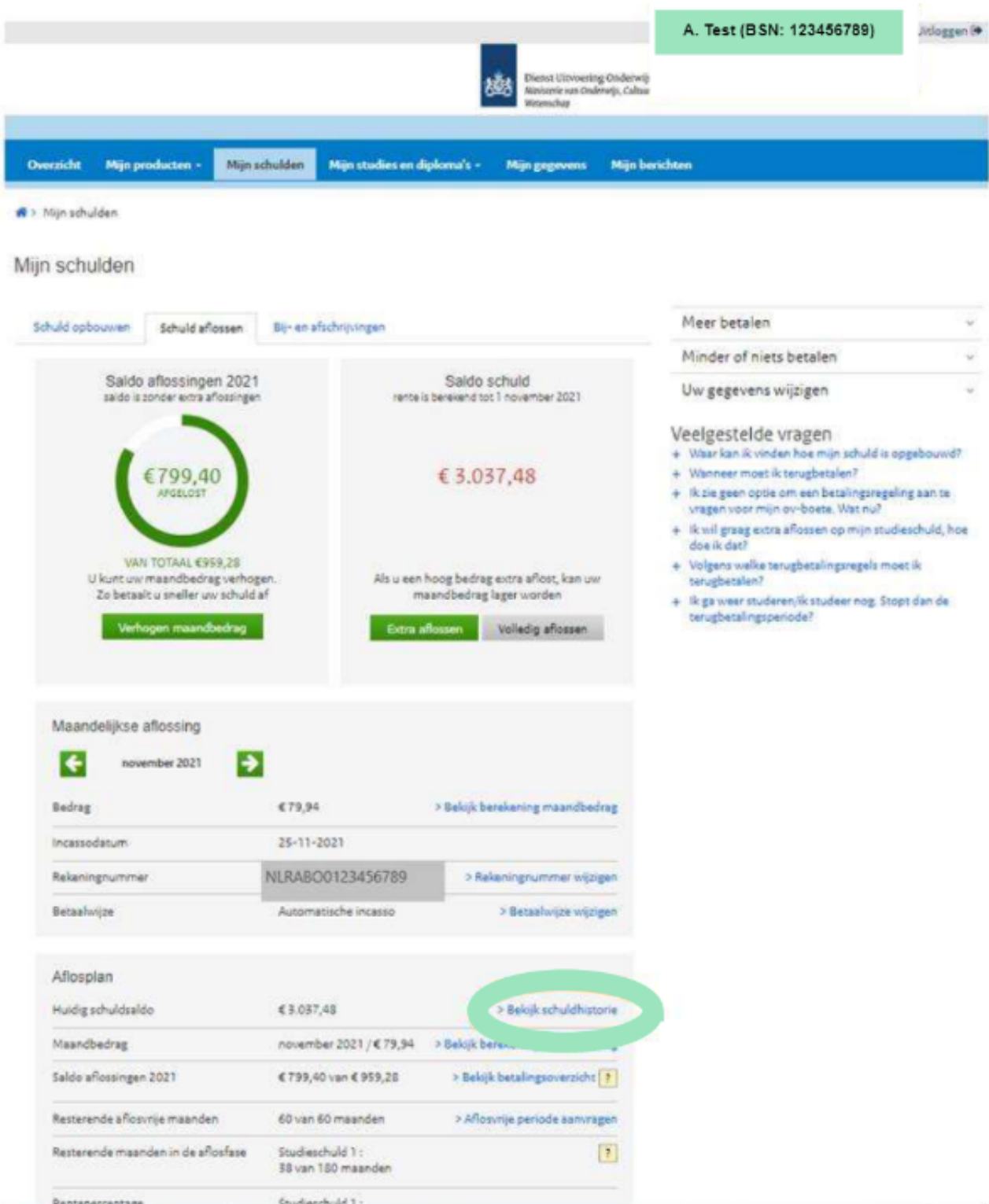


The screenshot shows the user interface of the DUO studieschuld portal. At the top right, the user is identified as 'A. Test (BSN: 123456789)' with a 'Uitloggen' link. The main header includes navigation tabs: 'Overzicht', 'Mijn producten', 'Mijn schulden', 'Mijn studies en diploma's', 'Mijn gegevens', and 'Mijn berichten'. The user is greeted with 'Goedemorgen, meneer Test'. The dashboard is divided into several sections:

- Studieschuld:** Shows a balance of € 3.037,48 with a 'Details' button.
- Subsidies voor leraren:** Contains text about applying for subsidies and an 'Aanvragen' button.
- Direct regelen:** A blue sidebar with options: 'Betaalwijze doorgeven', 'Partner doorgeven', 'Bewijsstukken uploaden', 'Postadres wijzigen', and 'E-mailadres wijzigen'.
- Levenlanglerenkrediet:** Explains the loan and includes an 'Aanvragen' button.
- Mijn diploma's:** Describes digital diplomas and includes a 'Mijn diploma's' button.
- Mijn berichten:** Lists three messages regarding monthly study debt payments, with dates 05-11-2021, 09-11-2020, and another 09-11-2020.

Stap 2

Vervolgens klik je op het tabblad "studieschuld aflossen" bij "Aflosplan" op de link "bekijk schuldhistorie".



A. Test (BSN: 123456789) [Inloggen](#)

Dienst Uitvoering Onderwijs
Ministerie van Onderwijs, Cultuur
Wetenschap

Overzicht Mijn producten Mijn schulden Mijn studies en diploma's Mijn gegevens Mijn berichten

[Mijn schulden](#)

Mijn schulden

Schuld opbouwen **Schuld aflossen** Bij- en afschrijvingen

Saldo aflossingen 2021
saldo is zonder extra aflossingen

€ 799,40
AFGELOST

VAN TOTAAL €959,28
U kunt uw maandbedrag verhogen.
Zo betaalt u sneller uw schuld af

[Verhogen maandbedrag](#)

Saldo schuld
rente is berekend tot 1 november 2021

€ 3.037,48

Als u een hoog bedrag extra aflost, kan uw
maandbedrag lager worden

[Extra aflossen](#) [Volledig aflossen](#)

Meer betalen ▾

Minder of niets betalen ▾

Uw gegevens wijzigen ▾

Veelgestelde vragen

- + Waar kan ik vinden hoe mijn schuld is opgebouwd?
- + Wanneer moet ik terugbetalen?
- + ik zie geen optie om een betalingsregeling aan te vragen voor mijn ov-boete. Wat nu?
- + ik wil graag extra aflossen op mijn studieschuld, hoe doe ik dat?
- + Volgens welke terugbetalingsregels moet ik terugbetalen?
- + ik ga weer studeren, ik studeer nog. Stopt dan de terugbetalingsperiode?

Maandelijkse aflossing

← november 2021 →

Bedrag **€ 79,94** [> Bekijk berekening maandbedrag](#)

Incassodatum **25-11-2021**

Rekeningnummer **NLRAB00123456789** [> Rekeningnummer wijzigen](#)

Betaalwijze **Automatische incasso** [> Betaalwijze wijzigen](#)

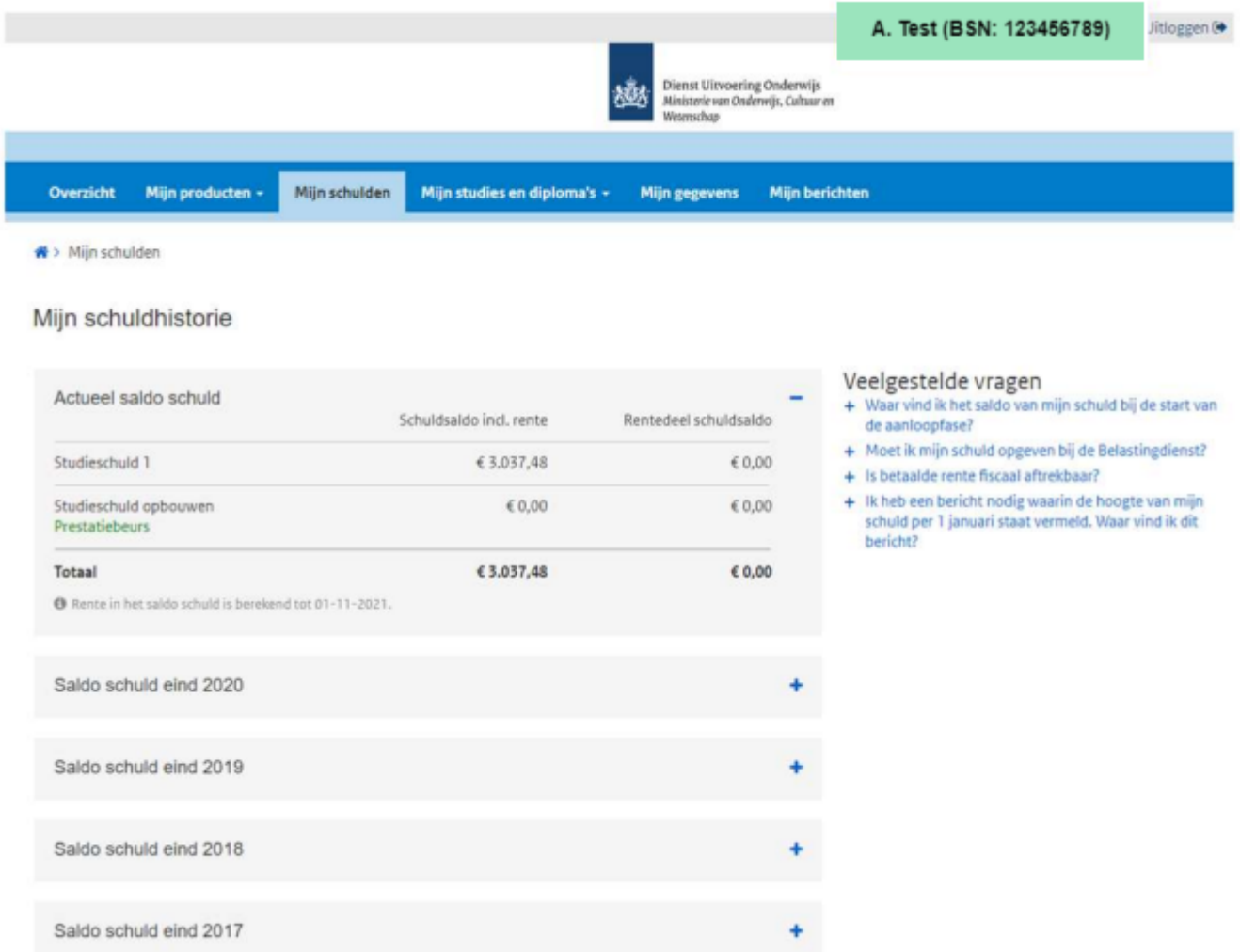
Aflosplan

Huidig schuldsaldo	€ 3.037,48	> Bekijk schuldhistorie
Maandbedrag	november 2021 / € 79,94	> Bekijk bere...
Saldo aflossingen 2021	€ 799,40 van € 959,28	> Bekijk betalingsoverzicht ?
Resterende aflosvrije maanden	60 van 60 maanden	> Aflosvrije periode aanvragen
Resterende maanden in de aflosfase	Studieschuld 1: 38 van 180 maanden	? ?
Rentenpercentage	Studieschuld 1 -	

Stap 3

Klik daar vervolgens "saldo studieschuld start aflofase" open. Hier zie je de oorspronkelijke studielening en de startdatum van de aflofase studieschuld.

- Maak hier ook een printscreen van en sla het op als PDF.
- Zorg dat op iedere printscreen/PDF je naam (rechtsbovenaan het scherm) zichtbaar is. Indien mogelijk maak je het BSN leesbaar.



A. Test (BSN: 123456789) [Uitloggen](#)

Dienst Uitvoering Onderwijs
Ministerie van Onderwijs, Cultuur en Wetenschap

Overzicht [Mijn producten](#) **Mijn schulden** [Mijn studies en diploma's](#) [Mijn gegevens](#) [Mijn berichten](#)

[Mijn schulden](#)

Mijn schuldhistorie

Actueel saldo schuld	Schuldsaldo incl. rente	Rentedeel schuldsaldo
Studieschuld 1	€ 3.037,48	€ 0,00
Studieschuld opbouwen Prestatiebeurs	€ 0,00	€ 0,00
Totaal	€ 3.037,48	€ 0,00

ⓘ Rente in het saldo schuld is berekend tot 01-11-2021.

Saldo schuld eind 2020 [+](#)

Saldo schuld eind 2019 [+](#)

Saldo schuld eind 2018 [+](#)

Saldo schuld eind 2017 [+](#)

Veelgestelde vragen

- + Waar vind ik het saldo van mijn schuld bij de start van de aanloofase?
- + Moet ik mijn schuld opgeven bij de Belastingdienst?
- + Is betaalde rente fiscaal aftrekbaar?
- + Ik heb een bericht nodig waarin de hoogte van mijn schuld per 1 januari staat vermeld. Waar vind ik dit bericht?

Vervolg zie volgende pagina:

Printscreen maken en opslaan als PDF

- Open het knipprogramma, klik linksonder je scherm op de Windows startknop. In het menu dat nu opent, staat onderin een zoekbalk. Toets in die zoekbalk 'Knipprogramma' in. Klik op het zoekresultaat 'Knipprogramma'.
- Het goede deel van je scherm selecteren: je cursor verandert in een kruis. Met dat kruis selecteer je het deel van het scherm waarvan je een screenshot wil maken. Dat selecteren doe je door de linkermuisknop ingedrukt te houden en vervolgens de muis te bewegen. Zodra je de linkermuisknop loslaat, is de schermafbeelding gemaakt.
- De screenshot opslaan en samenvoegen: je screenshot verschijnt in een nieuw venster. Opslaan doe je door op de 'floppy disk' knop te klikken.. Kies vervolgens een naam en de plek waar je de printscreen wil opslaan. Je kunt de printscreen ook direct plakken in een tekstverwerkingsprogramma zoals Microsoft Word. Plak alle gemaakte screenshots onder elkaar.
- Maak van het bestand van screenshots een .pdf-bestand Je kunt in Microsoft Word kiezen voor de mogelijkheid om het bestand te exporteren. Kies voor exporteer naar .pdf. Dit bestand geef je dan een duidelijke omschrijving.